

## LABORATORY MEDICINE SERVICES

Head: Dr. Simona Francesca Grignani

### ARRIVE AT VIA PIOLTI DE' BIANCHI, 3

#### METHOD OF COLLECTING STOOL SAMPLE TO SEARCH FOR PARASSITES AND THEIR EGGS

- Obtain a sterile container for the collection of stool equipped with an internal spoon.
- Expel the feces in a clean and dry container like a "chamber pot", avoiding to mix the feces with urine.
- Collect feces in several points by the total volume of about a walnut.
- If you cannot bring the sample to the clinic within a few hours, store the jar in the refrigerator or in a cool place up to a maximum of 12 hours.

CAUTION: In the case the samples are more than one, please hand in **one each day**.

#### PROCEDURES TO EXECUTE THE SCOTCH TEST Search for *Enterobius vermicularis* (pinworms) in the perianal area

- Collect the special slide from our clinic,
- The collection is to be performed at the time of awakening in the morning, before you undergo personal hygiene and defecation,
- Put the tape on perianal folds and press firmly with your fingers on the underlying skin for about 30 seconds / a minute,
- Remove the adhesive tape and apply it flat on the slide provided,
- store the slide into the container provided,
- Wash your hands thoroughly after performing the collection,
- Deliver the slide in the clinic within 2/4 hours of collection or store it in the refrigerator for up to 24 hours.


**Note: It is advisable to repeat the test for 3 times in a week.**

*At Casa di Cura Igea you can make Laboratory Exams  
from 07.30 to 10.00, without an appointment.*

➔ Bring health card, social security number and identity card.

LABORATORY MEDICINE SERVICES

CASA DI CURA IGEA S.p.A.  
(Dr. Responsabile del Laboratorio)  
GRIGNANI Dott.ssa SIMONA FRANCESCA

**SERVIZIO DI MEDICINA DI LABORATORIO**

Responsabile: Dott.ssa Simona Francesca Grignani

**PRESENTARSI IN VIA PIOLTI DE' BIANCHI, 3****MODALITA' DI RACCOLTA DELLE FECI  
PER LA RICERCA DEI PARASSITI E DELLE LORO UOVA**

- Procurarsi un recipiente sterile per la raccolta delle feci munito di un cucchiaino interno.
- Fare le feci in un recipiente pulito ed asciutto tipo "vaso da notte", evitando di mescolare le feci con le urine.
- Raccogliere le feci in punti diversi per il volume totale di circa una noce.
- Se non è possibile portare il campione in Ambulatorio entro alcune ore, conservare il barattolo in frigorifero od in luogo fresco, fino ad un massimo di 12 ore.

ATTENZIONE: Nel caso i campioni siano più di uno, occorre consegnarne **uno al giorno**.

**INDICAZIONI PER L'ESECUZIONE  
DELLO SCOTCH TEST****Ricerca di Enterobius vermicularis (ossiuri) a livello perianale**


- Ritirare presso gli Ambulatori l'apposito vetrino,
- la raccolta deve essere eseguita al momento del risveglio mattutino, prima di praticare l'igiene intima e di defecare,
- porre il nastro adesivo trasparente sulle pliche perianali e comprimere bene con le dita sulla pelle sottostante per circa 30 secondi / un minuto,
- staccare il nastro adesivo e applicarlo ben disteso sul vetrino fornito,
- riporre il vetrino nell'apposita bustina,
- lavarsi molto bene le mani dopo l'esecuzione della raccolta,
- consegnare il vetrino in Ambulatorio entro 2/4 ore dalla raccolta oppure conservarlo in frigorifero per un massimo di 24 ore.

**Nota: E' consigliabile ripetere l'esame per 3 volte nell'arco di una settimana.**

***Presso la Casa di Cura Igea è possibile effettuare esami di Laboratorio  
dalle ore 07.30 alle ore 10.00, senza appuntamento.***

➔ **Portare tessera sanitaria, codice fiscale e documento di identità.**

CASA di CURA IGEA S.p.A.  
Il Responsabile del Laboratorio  
TIMBERGRIGNANI Dott.ssa SIMONA FRANCESCA  
DEL SERVIZIO DI MEDICINA DI LABORATORIO  
(Dott.ssa Simona Francesca Grignani)



## SERVIZIO DI MEDICINA DI LABORATORIO

Responsabile: Dott.ssa Simona Francesca Grignani

### PRESENTARSI IN VIA PIOLTI DE' BIANCHI, 3

#### MODALITA' DI RACCOLTA DELLE URINE DELLE 24 ORE


- Il laboratorio ritira solo campioni raccolti in un idoneo recipiente di plastica, a bocca larga, della capacità di almeno 2 litri, da acquistare in Farmacia.
- **Il Giorno precedente la consegna del campione:** al risveglio, scartare le urine della prima minzione (inizio raccolta).
- Da quel momento in poi raccogliere tutte le urine emesse durante il giorno, la notte ed il mattino seguente appena alzati (fine raccolta), urinando direttamente nel contenitore.
- Durante la raccolta conservare il recipiente di raccolta delle urine in luogo fresco.

**Nota:** per una corretta esecuzione dell'analisi richiesta è indispensabile raccogliere **tutte le urine delle 24 ore.**

*Presso la Casa di Cura Igea è possibile effettuare esami di Laboratorio dal Lunedì al Sabato,  
dalle ore 07.30 alle ore 10.00, senza appuntamento.*

➔ **Portare tessera sanitaria, codice fiscale e documento di identità.**

CASA di CURA IGEA S.p.A.  
Il Responsabile del Laboratorio  
GRIGNANI, Dott.ssa SIMONA FRANCESCA  
DEL SERVIZIO DI MEDICINA DI LABORATORIO  
(Dott.ssa Simona Francesca Grignani)



## LABORATORY MEDICINE SERVICES

Head: Dr. Simona Francesca Grignani

### ARRIVE AT VIA PIOLTI DE' BIANCHI, 3


#### METHOD FOR URINE COLLECTION 24 HRS.

- The laboratory withdraws only samples collected in a suitable plastic container, wide-mouth, with a capacity of at least 2 liters, which can be purchased at any Pharmacy.
- **The day before you deliver the sample:** when you wake up, discard the first urine expelled that morning (start of collection)
- From that moment on, collect all the urine passed during the day, night, and in the morning the next day right after you wake up (end collection). Urinating directly in the container.
- During the day keep the urine collection container in a cool place.

**Note:** for a proper execution of the analysis one must collect **all the urine in the 24 hours.**

*At Casa di Cura Igea you can make Laboratory Exams  
Monday to Saturday from 07.30 to 10.00, without an appointment.*

➔ **Bring health card, social security number and identity card.**

  
CASA di CURA IGEA S.p.A.  
Il Responsabile del Laboratorio  
GRIGNANI Dott.ssa SIMONA FRANCESCA  
LABORATORY MEDICINE SERVICES  
(Dr. Simona Francesca Grignani)



## SERVIZIO DI MEDICINA DI LABORATORIO

Responsabile: Dott.ssa Simona Francesca Grignani

**PRESENTARSI IN VIA PIOLTI DE' BIANCHI, 3**

### MODALITA' DI RACCOLTA DELL'ESPETTORATO PER ESAME CITOLOGICO

- Procurarsi il recipiente contenente il liquido conservante, fornito dalla Casa di Cura Igea.  
Il liquido presente nei contenitori è potenzialmente infiammabile.  
**Non berlo, evitare il contatto con gli occhi e tenerlo lontano dalla portata dei bambini.**
- L'espettorato deve essere provocato da ripetuti e profondi colpi di tosse.
- I soggetti con scarso espettorato possono chiedere al proprio medico curante un trattamento con aerosol di mucolitici (Bisolvon-Fluimucil).
- L'espettorato va raccolto nell'apposito contenitore ricevuto in dotazione, contenente il liquido conservante.
- Consegnare il campione in Ambulatorio entro le h.10.00.

### **AVVERTENZE**


- *Nel caso i campioni richiesti siano più di uno (ad esempio tre campioni), occorre ripetere la raccolta in giorni diversi, avendo cura di contrassegnare ogni barattolo con la data ed il numero progressivo di raccolta (1,2,3).*
- *I campioni devono essere conservati al freddo, in frigorifero e possono essere consegnati insieme, nello stesso giorno, dopo la raccolta del terzo campione.*

### **IL SABATO MATTINA NON SI RITIRANO I CAMPIONI**

***Presso la Casa di Cura Igea è possibile effettuare esami di Laboratorio dalle ore 07.30 alle ore 10.00 senza appuntamento.***

➔ **Portare tessera sanitaria, codice fiscale e documento di identità.**

CASA di CURA IGEA S.p.A.  
Responsabile del Laboratorio  
TIMBRO DEL RESPONSABILE  
DEL SERVIZIO DI MEDICINA DI LABORATORIO  
GRIGNANI Dott.ssa SIMONA FRANCESCA  
(Dott.ssa Simona Francesca Grignani)



## LABORATORY MEDICINE SERVICES

Head: Dr. Simona Francesca Grignani

### ARRIVE AT VIA PIOLTI DE' BIANCHI, 3

#### METHOD OF COLLECTING SPUTUM SAMPLE FOR CYTOLOGICAL EXAMINATION

- Obtain the container holding the liquid preservative, provided by Casa di Cura Igea  
The liquid in the container is potentially flammable.  
**Do not drink the liquid, avoid contact with eyes and keep it away from children.**
- The sputum must be generated by coughing deeply repeatedly.
- Those with small amounts of sputum may ask their general practitioner an aerosol treatment with mucolytics (Bisolvon - Fluimucil).
- The sputum has to be collected in the container provided with the liquid preservative.
- Hand the sample in the clinic by 10:00 am.

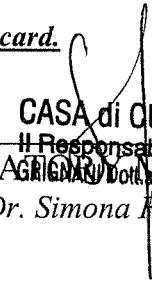
#### **WARNING**

- *In case the samples required are more than one (for example three samples), it is necessary to repeat collection in different days. Take care to mark each container with the date and a progressive number (1,2,3).*
- *The samples must be stored in a fridge, and can be handed in all the same day, after the third day's contents have been collected.*

### **SATURDAY MORNING THE SAMPLES ARE NOT RETRIEVED**

*At Casa di Cura Igea you can make Laboratory Exams  
from 07.30 to 10.00, without an appointment.*

➔ **Bring health card, social security number and identity card.**

  
CASA di CURA IGEA S.p.A.  
Il Responsabile del Laboratorio  
GRIGNANI Dott.ssa SIMONA FRANCESCA  
LABORATORY MEDICINE SERVICES  
(Dr. Simona Francesca Grignani)



## SERVIZIO DI MEDICINA DI LABORATORIO

Responsabile: Dott.ssa Simona Francesca Grignani

### PRESENTARSI IN VIA PIOLTI DE' BIANCHI, 3

#### MODALITA' DI RACCOLTA DELLE FECI PER COPROCOLTURA


- Approvvigionarsi di un recipiente sterile per la raccolta delle feci munito di un cucchiaino interno.
- Fare le feci in un recipiente tipo "vaso da notte" sterilizzato con acqua bollente.
- Raccogliere con il cucchiaino del vasetto 3 o 4 campioni in punti diversi delle feci emesse, fino a riempire metà circa del recipiente.
- Se non è possibile portare il campione in Ambulatorio entro alcune ore, conservare il barattolo in frigorifero od in luogo fresco, fino ad un massimo di 12/15 ore.

*Presso la Casa di Cura Igea è possibile effettuare esami di Laboratorio dalle ore 07.30 alle ore 10.00 senza appuntamento.*

#### IL SABATO MATTINA NON SI ACCETTANO COPROCOLTURE

➔ Portare tessera sanitaria, codice fiscale e documento di identità.

CASA di CURA IGEA S.p.A.  
Il Responsabile del Laboratorio  
GRIGNANI Dott.ssa SIMONA FRANCESCA  
DEL SERVIZIO DI MEDICINA DI LABORATORIO  
(Dott.ssa Simona Francesca Grignani)



## LABORATORY MEDICINE SERVICES

Head: Dr. Simona Francesca Grignani

### ARRIVE AT VIA PIOLTI DE' BIANCHI, 3

#### METHOD OF COLLECTING STOOL SAMPLE FOR COPROCULTURE

- Obtain a sterile container for the collection of stool equipped with an internal spoon.
- Expel the feces in a container like a "chamber pot" which has been sterilized with boiling water.
- Collect feces with the provided spoon in 3 or 4 points different areas of the feces, filling up about half of the container.
- If you cannot bring the sample to the clinic within a few hours, store the jar in the refrigerator or in a cool place, up to a maximum of 12/15 hours.


*At Casa di Cura Igea you can make Laboratory Exams  
from 07.30 to 10.00, without an appointment.*

#### COPROCULTURES ARE NOT COLLECTED ON SATURDAY MORNINGS

➡ Bring health card, social security number and identity card.

CASA di CURA IGEA S.p.A.  
Il Responsabile del Laboratorio  
GRIGNANI Dott.ssa SIMONA FRANCESCA  
LABORATORY MEDICINE SERVICES  
(Dr. Simona Francesca Grignani)





## SERVIZIO DI MEDICINA DI LABORATORIO

Responsabile: Dott.ssa Simona Francesca Grignani

### PRESENTARSI IN VIA PIOLTI DE' BIANCHI, 3

#### **MODALITA' DI RACCOLTA DELLE URINE PER ESAME CITOLOGICO**

- Procurarsi il recipiente contenente il liquido conservante, fornito dalla Casa di Cura Igea.  
Il liquido presente nei contenitori è potenzialmente infiammabile.  
**Non berlo, evitare il contatto con gli occhi e tenerlo lontano dalla portata dei bambini.**
- Al mattino urinare normalmente nel wc, svuotando completamente la vescica.
- Bere gradualmente mezzo litro di acqua nell'arco di in circa 3 ore.
- Raccogliere in un recipiente pulito tutte le urine e poi versarle nel contenitore ricevuto in dotazione, fino alla tacca contrassegnata.
- Consegnare il campione in Ambulatorio entro le h. 10.00.

#### ***AVVERTENZE***


- *Nel caso i campioni richiesti siano più di uno (ad esempio tre campioni), occorre ripetere la raccolta in giorni diversi, avendo cura di contrassegnare ogni barattolo con la data ed il numero progressivo di raccolta (1,2,3).*
- *I campioni devono essere conservati al freddo, in frigorifero e possono essere consegnati insieme, nello stesso giorno, dopo la raccolta del terzo campione.*

#### **IL SABATO MATTINA NON SI ACCETTANO CAMPIONI**

➔ **Portare tessera sanitaria, codice fiscale e documento di identità.**

*Presso la Casa di Cura Igea è possibile effettuare esami di Laboratorio  
dalle ore 07.30 alle ore 10.00 senza appuntamento.*

CASA DI CURA IGEA S.p.A.  
Responsabile del Laboratorio  
GRIGNANI DOTT.SSA SIMONA FRANCESCA  
TIMBRO RESPONSABILE  
DEL SERVIZIO DI MEDICINA DI LABORATORIO  
(Dott.ssa Simona Francesca Grignani)



## LABORATORY MEDICINE SERVICES

Head: Dr. Simona Francesca Grignani

### ARRIVE AT VIA PIOLTI DE' BIANCHI, 3

#### METHOD OF COLLECTING URINE SAMPLE FOR CYTOLOGICAL EXAMINATION

- Obtain the container holding the liquid preservative, provided by Casa di Cura Igea  
The liquid in the container is potentially flammable.  
**Do not drink the liquid, avoid contact with eyes and keep it away from children.**
- In the morning urinate normally in the w.c. emptying completely your bladder.
- Drink gradually half a liter of water in the next 3 hours.
- Collect in a clean container all the urine and then pour them in the provided container up to the notched mark.
- Deliver the sample to the clinic within 10:00 am.


#### **WARNING**


- *In case the samples required are more than one (for example three samples), it is necessary to repeat collection in different days. Take care to mark each container with the date and a progressive number (1,2,3).*
- *The samples must be stored in a fridge, and can be handed in all the same day, after the third day's contents have been collected.*

### SATURDAY MORNING THE SAMPLES ARE NOT RETRIEVED

*At Casa di Cura Igea you can make Laboratory Exams  
from 07.30 to 10.00, without an appointment.*

➔ Bring health card, social security number and identity card.

  
CASA di CURA IGEA S.p.A.  
Il Responsabile del Laboratorio  
GRIGNANI Dott.ssa SIMONA FRANCESCA  
LABORATORY MEDICINE SERVICES  
(Dr. Simona Francesca Grignani)



## SERVIZIO DI MEDICINA DI LABORATORIO

Responsabile: Dott.ssa Simona Francesca Grignani

### PRESENTARSI IN VIA PIOLTI DE' BIANCHI, 3


#### MODALITA' DI RACCOLTA DELLE URINE PER URINOCOLTURA


- La raccolta di urine va effettuata prima o lontano dall'assunzione di antibiotici o disinfettanti urinari (almeno 7 - 10 giorni dopo l'ultima assunzione)
- Occorre procurarsi un recipiente sterile per la raccolta delle urine presso una farmacia.
- Il giorno dell'esame, appena alzati: lavarsi accuratamente i genitali esterni con acqua e sapone o una soluzione disinfettante tipo Betadine (il tipo vaginale va bene anche per gli uomini). Lavarsi accuratamente le mani.
- Urinare, buttando via il primo getto, che deve essere abbondante.
- Aprire all'ultimo momento il recipiente sterile, raccogliendo una piccola quantità di urine e chiudere immediatamente il recipiente, senza contaminarlo all'interno con le mani.
- Portare il campione in Ambulatorio il più presto possibile.
- E' bene che la richiesta di urinocoltura venga sempre fatta con la seguente dicitura: "Si richiede urinocoltura con eventuale carica batterica ed antibiogramma".

*Presso la Casa di Cura Igea è possibile effettuare esami di Laboratorio dalle ore 07.30 alle ore 10.00 senza appuntamento.*

### IL SABATO MATTINA NON SI ACCETTANO ESAMI COLTURALI

➔ Portare tessera sanitaria, codice fiscale e documento di identità.

  
CASA di CURA IGEA S.p.A.  
Il Responsabile del Laboratorio  
TIMBRO E FIRMA DEL RESPONSABILE  
DEL SERVIZIO DI MEDICINA DI LABORATORIO  
(Dott.ssa Simona Francesca Grignani)



## LABORATORY MEDICINE SERVICES

Head: Dr. Simona Francesca Grignani

### ARRIVE AT VIA PIOLTI DE' BIANCHI, 3

#### METHOD OF COLLECTING URINE SAMPLE FOR UROCULTURE

- The collection of the urine has to be performed prior to or 7- 10 days after taking antibiotics or urinary disinfectants.
- Obtain a sterile container for the collection of urine at a pharmacy
- On the day of the collection as soon as you wake: wash your external genitals with water and soap or a disinfectant solution like Betadine (vaginal type is fine also for men).  
Wash your hands thoroughly.
- Urinate, discarding the first spirt, which should be abundant.
- Open the sterile container at the last moment, collecting a small amount of urine and close the container immediately, without contaminating the interior part of the container with your hands.
- Deliver the sample to the clinic as soon as possible.
- It helps if the request for the exam is always made with the following wording: "Si richiede urinocoltura con eventuale carica batterica ed antibiogramma"


*At Casa di Cura Igea you can make Laboratory Exams  
from 07.30 to 10.00, without an appointment.*

### SATURDAY MORNING CULTURAL SAMPLES ARE NOT RETRIEVED

➔ Bring health card, social security number and identity card.

CASA di CURA IGEA S.p.A.  
Il Responsabile del Laboratorio  
GRIGNANI Dott.ssa SIMONA FRANCESCA

LABORATORY MEDICINE SERVICES  
(Dr. Simona Francesca Grignani)

**PRESENTARSI IN VIA PIOLTI DE' BIANCHI, 3****MODALITA' DI RACCOLTA DELLE FECI  
PER LA RICERCA DEL SANGUE OCCULTO**

Il flacone di prelievo, consegnato dal personale della Casa di Cura Igea è stato progettato per la misura dell'emoglobina umana nelle feci usando una procedura di analisi molto sensibile ed automatizzata.

Per la raccolta del campione di feci si prega di seguire le seguenti istruzioni:

- Togliere il tappo verde del flacone girandolo di 180 °. L'asticella per il campionamento delle feci è un prolungamento del tappo;
- Intingere solo la punta zigrinata dell'asticella in 3 o 4 punti diversi, **senza raccogliere materiale in eccesso: solo la punta zigrinata deve risultare "sporcata" con poco materiale fecale (vedi prospetto illustrativo)**;
- Rimettere l'asticella di campionamento nel flacone di prelievo, allineare il tappo col flacone e quindi premerlo fino a sentire un clic;
- Scuotere vigorosamente il flacone più volte dall'alto verso il basso;
- **Il flacone deve essere consegnato senza evidenti contaminazioni di materiale fecale;**
- In caso di raccolta multipla (es.: raccolta di 3 campioni in 3 giorni diversi) i flaconi devono essere conservati in frigorifero, fino ad un massimo di 5 giorni e consegnati tutti insieme: **è importante indicare su ogni singolo flacone la data di raccolta.**

Prospetto illustrativo

**AVVERTENZE:**


- Non è più necessario seguire una dieta particolare, tuttavia sono raccomandabili alimenti ricchi di scorie (ortaggi, frutta, pane integrale ...);
- Non è consigliabile eseguire il test in concomitanza con il periodo mestruale;
- I sanguinamenti alle gengive o al naso non costituiscono controindicazioni all'esecuzione del test;
- Campioni con una quantità eccessiva di materiale non saranno considerati idonei e dovranno essere ripetuti.

**CONSERVARE IL FLACONE DI PRELIEVO IN UN LUOGO FUORI DALLA PORTATA DEI BAMBINI E MANEGGIARLO CON CURA PERCHE' IL CAMPIONE POTREBBE ESSERE CONTAMINATO DA PATOGENI.**

*Presso la Casa di Cura Igea è possibile effettuare esami di Laboratorio dal Lunedì al Sabato, dalle ore 07.30 alle ore 10.00, senza appuntamento.*

➔ **Portare tessera sanitaria, codice fiscale e documento di identità.**

CASA di CURA IGEA S.p.A.  
Il Responsabile del Laboratorio  
GRIGNANI Dott.ssa SIMONA FRANCESCA  
TIMBRO RESPONSABILE  
DEL SERVIZIO DI MEDICINA DI LABORATORIO  
(Dott.ssa Simona Francesca Grignani)



## LABORATORY MEDICINE SERVICES

Head: Dr. Simona Francesca Grignani

**ARRIVE AT VIA PIOLTI DE' BIANCHI, 3**

### METHOD OF COLLECTING STOOL SAMPLE FOR FECAL OCCULT BLOOD TEST

The container handed out by the staff of Casa di Cura Igea had been designed for the measurement of human emoglobin in the feces using a highly sensitive and automated procedure.

To collect the stool sample please follow the instructions below:

- Remove the green cap from the container by turning it 180°. The sampling rod for the feces is an extension of the cap;
- Dip only the knurled tip of the sampling rod in 3 or 4 different points, **without collecting an excessive amount of material**: only the knurled tip should be "dirtied" with fecal matter (please check graphical representation)
- Set the sampling rod back inside the container, align the cap with the container and then press them together until it clics;
- Vigorously shake the container several times from top to bottom.
- **The container has to be delivered without obvious contaminations with fecal matter**
- In the case of a multiple collections (eg. Collection of three samples in three different days) the containers should be stored in a fridge , up to a maximum of 5 days and then delivered all together: **it is very important to mark on every container the date of collection.**

Graphical representation



#### **CAUTION:**


- You no longer need a special diet, but are recommended slag rich foods (vegetables, fruits, whole grain bread ...);
- It is not advisable to run the test in conjunction with the menstrual period;
- Bleeding of the gums or nose do not constitute contraindications to the execution of the test;
- Samples with an excessive amount of material will not be considered suitable and should be repeated.

**KEEP THE CONTAINER IN A PLACE OUT OF REACH OF CHILDREN AND HANDLE IT WITH CARE BECAUSE THE SAMPLE MAY BE CONTAMINATED WITH PATHOGENS.**

*At Casa di Cura Igea you can make Laboratory Exams  
from 07.30 to 10.00, without an appointment.*

➡ **Bring health card, social security number and identity card.**

CASA di CURA IGEA S.p.A.  
Il Responsabile del Laboratorio  
GRIGNANI DOCT. SIMONA FRANCESCA  
LABORATORY MEDICINE SERVICES  
(Dr. Simona Francesca Grignani)



## SERVIZIO DI MEDICINA DI LABORATORIO

Responsabile: Dott.ssa Simona Francesca Grignani

### **PRELIEVO MICROBIOLOGICO: NORME COMPORTAMENTALI**

#### Pazienti di sesso femminile

#### **TAMPONE VAGINALE / TAMPONE ENDOCERVICALE / TAMPONE URETRALE**

- Astenersi da rapporti sessuali nelle 24 ore precedenti l'esame
- L'esame va eseguito a distanza di almeno 7 giorni dall'assunzione di antibiotici
- Non eseguire irrigazioni vaginali nelle 24 ore precedenti l'esame
- Non effettuare l'esame in periodo mestruale
- Astenersi dall'urinare nelle tre ore precedenti l'esecuzione dell'esame in caso di tampone uretrale

#### Pazienti di sesso maschile


#### **TAMPONE URETRALE / SPERMIOCOLTURA**

- Astenersi da rapporti sessuali nelle 24 ore precedenti l'esame (3-4 giorni per spermiocoltura)
- Sospendere qualsiasi trattamento antibiotico almeno 1 settimana prima dell'esame
- Astenersi dall'urinare nelle tre ore precedenti l'esecuzione dell'esame in caso di tampone uretrale

### **IL SABATO MATTINA NON SI ACCETTANO TAMPONI ED ESAMI CULTURALI**

➔ **Portare tessera sanitaria, codice fiscale e documento di identità.**

TIMBRO DELLA CASA DI CURA ICEA S.p.A.  
IL RESPONSABILE DEL LABORATORIO  
DEL SERVIZIO DI MEDICINA DI LABORATORIO  
GRIGNANI Dott.ssa SIMONA FRANCESCA  
(Dott.ssa Simona Francesca Grignani)



## LABORATORY MEDICINE SERVICES

Head: Dr. Simona Francesca Grignani

### MICROBIOLOGICAL SAMPLING: GUIDELINES

#### Female patients

##### **VAGINAL SWOB/ ENDOCERVIAL SWOB/ URETHRAL SWOB**

- Abstain from sexual intercourse for the 24 hours preceding the examination.
- The exam must be performed at least 7 days from the last time you took antibiotics.
- Do not perform vaginal irrigations during the 24 hours preceding the examination.
- Do not undergo the exam during your menstrual period.
- Refrain from urinating three hours prior to the examination in the case of a urethral swab.


#### Male Patients

##### **URETHRAL SWAB / SPERMIOCULTURE**


- Abstain from sexual intercourse for the 24 hours preceding the examination (3-4 days for the spermiculture)
- The exam must be performed at least 7 days from the last time you took antibiotics.
- Refrain from urinating three hours prior to the examination in the case of a urethral swab.

### **SATURDAY MORNING SWABS AND CULTURES ARE NOT RETRIEVED**

➡ **Bring health card, social security number and identity card.**

  
CASA di CURA IGEA S.p.A.  
Il Responsabile del Laboratorio  
GRIGNANI SIMONA FRANCESCA  
LABORATORY MEDICINE SERVICES  
(Dr. Simona Francesca Grignani)





**SERVIZIO DI MEDICINA DI LABORATORIO**  
Responsabile: Dott.ssa Simona Francesca Grignani

**PRESENTARSI IN VIA PIOLTI DE' BIANCHI, 3**

**MODALITA' DI RACCOLTA DELLE URINE  
PER RICERCA DI SCHISTOSOMA HAEMATOBIMUM (BILHARZIA)**

Procurarsi nr. 3 contenitori sterili per la raccolta.


Prima della minzione, il paziente deve effettuare nr. 20 flessioni rapide o salire e scendere più volte una rampa di scale.


Le urine vanno raccolte in successione, suddividendole nei diversi contenitori sterili.

Non è necessario riempire i contenitori, ma è indispensabile segnalare il contenitore in cui si è raccolta l'ultima parte di urine.

*Presso la Casa di Cura Igea è possibile effettuare esami di Laboratorio  
dalle ore 07.30 alle ore 10:00 senza appuntamento.*

➔ **Portare tessera sanitaria, codice fiscale e documento di identità.**

  
CASA di CURA IGEA S.p.A.  
Il Responsabile RESPONSABILE  
GRIGNANI Dott.ssa SIMONA FRANCESCA  
DEL SERVIZIO DI MEDICINA DI LABORATORIO  
(Dott.ssa Simona Francesca Grignani)



## LABORATORY MEDICINE SERVICES

Head: Dr. Simona Francesca Grignani

### ARRIVE AT VIA PIOLTI DE' BIANCHI, 3

### METHOD OF COLLECTING URINE SAMPLE TO SEARCH FOR HAEMATOBIMUM SCHISTOSOMA (BILHARZIA)

Obtain 3 sterile containers for the sampling.


Before urinating, the patient has to make 20 push-ups quickly or run up and down a flight of stairs several times.

The urine needs to be collected in succession, dividing them in the three different sterile containers.

The containers do not need to be filled completely but mark which is the container that was filled last.

*At Casa di Cura Igea you can make Laboratory Exams  
from 07.30 to 10.00, without an appointment.*

➔ *Bring health card, social security number and identity card.*

  
CASA di CURA IGEA S.p.A.  
Il Responsabile del Laboratorio  
GRIGNANI Dott.ssa SIMONA FRANCESCA  
LABORATORY MEDICINE SERVICES  
(Dr. Simona Francesca Grignani)